

Ausbildung 2011

Übungsprogramm



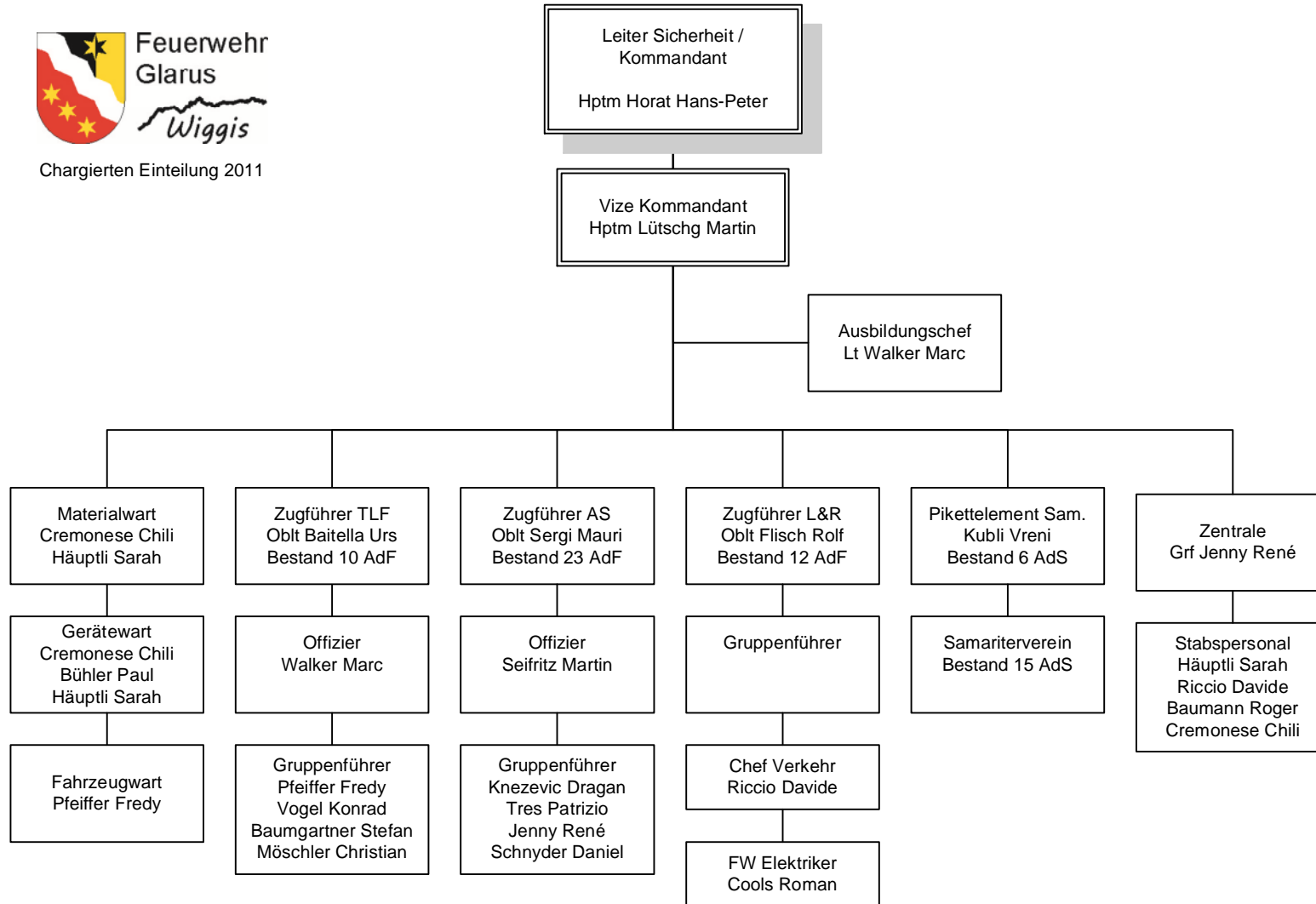
Feuerwehr
Glarus


Wiggis

Z'säme isatzbereit



Chargierten Einteilung 2011



Alarmierung / Aufgebot 2011

Konferenzgespräch Gruppe 90

Horat Hans-Peter
Lütschg Martin
Baitella Urs
Flisch Rolf
Sergi Mauri
Walker Marc
Pikett Natel

Ersteinsatzelement Gruppe 90

Seifritz Martin
Knezevic Dragan
Baumgartner Stefan
Cremonese Gilberto
Fischli Florian
Pfeiffer Fredy
Vogel Konrad
Weber Michael
Häuptli Sarah
Jenny René
Riccio Davide
Steiner Thomas
Waldvogel Hans

Augebot Gruppe 91

Möschler Christian
Schneider Hansjörg
Mannhart Thomas
Cabula Giovanni
Baumann Roger
Bühler Paul

Aufgebot Gruppe 92

Schnyder Daniel
Tres Patrizio
Andreas Widmer
Bogdanovski Darko
Bruhin Markus
Compostella Daniel
Compostella Marco
Ghibesi Valentin
Hinnen Andreas
Keller Corinne
Leuzinger Markus
Malacarne Arturo
Schneider Reto
Waldvogel Steffi
Wolfensberger Ronny
Zwicky Fabian
Kubli Vreni
Jnkamp Christian
Cools Roman

Aufgebot Gruppe 93

Dragomanovic Ivan
Fischer Patrik
Jenni Hans
Kamili Nuri
Leuzinger Roland
Schober Paul
Weber Paul
Berger Reto
Dragomanovic Igor
Mannhart René
Messmer Simon
Zweifel René

Aufgebot Gruppe 95

Diethelm Bea
Flisch Petra
Leuzinger Christa
Lütschg Judith

Offizier
 TLF Maschinist / AS
 AS
 L+Rzug
 L+Rzug Rekruten
 Sanität

54 AdF + 6 AdSV

Ziele 2011



Durchführung erster gemeinsamer Übungen
im Rahmen der Feuerwehr Glarus




Training der neuen AS Einsatztaktik



Neue Einsatzführung festigen




Halten des hohen Ausbildungsniveaus



Kalender 2011

		Januar		Februar		März		April		Mai		Juni		Juli		August		September		Oktober		November		Dezember		
KW 52	1	Sa		1	Di		1	Di		1	So		1	Mi		1	Mo		1	Do		1	Di		1	Do
	2	Sa		2	Mi		2	Mi		2	Mo		2	Do		2	Di		2	Fr		2	Mi	2. Zusatzübung	2	Fr
KW 1	3	Mo		3	Do		3	Do	1. Zusatzübung	3	So		3	Fr		3	Mi		3	Do		3	Do		3	Sa
	4	Di		4	Fr		4	Fr		4	Mi	3. Off-Übung	4	Sa		4	Do		4	So		4	Fr		4	So
KW 1	5	Mi		5	Sa		5	Sa		5	Di		5	So		5	Fr		5	Mo		5	Sa		5	Mo
	6	Do	Info Abend neue AdF	6	So		6	So		6	Fr		6	Mo		6	Sa		6	Di		6	So		6	Di
KW 1	7	Fr		7	Mo		7	Mo		7	Sa		7	Di	2. Vorstandssitzung	7	So		7	Mi		7	Mo		7	Mi
	8	Sa		8	Di	1. Schulübung	8	Di		8	So		8	Mi		8	Mo		8	Do		8	Di		8	Do
KW 1	9	So		9	Mi		9	Mi		9	Mo	5. Schulübung	9	Do		9	Di		9	Fr		9	Mi		9	Fr
	10	Mo		10	Do		10	Do		10	Di		10	Fr		10	Mi		10	So		10	Do	2. Chargierten Übung	10	Sa
KW 2	11	Di		11	Fr		11	Fr		11	Mi		11	Mo		11	Do		11	So		11	Fr		11	So
	12	Mi		12	Sa	Neuengeteilten Übung	12	Sa		12	Do		12	Di		12	Fr		12	Mo	5. Off-Übung	12	Sa		12	Mo
KW 2	13	Do		13	So		13	So		13	Fr		13	Mi		13	Di		13	Do		13	So		13	Di
	14	Fr		14	Mo		14	Mo		14	Do		14	Di		14	So		14	Mi		14	Mo		14	Mi
KW 2	15	Sa		15	Di		15	Di		15	So		15	Fr		15	Mo		15	Do		15	Di		15	Do
	16	So		16	Mi		16	Mi		16	Mo		16	Do		16	Di		16	Fr	Offiziersaufzug	16	Sa		16	Fr
KW 2	17	Mo		17	Do		17	Do		17	Di		17	Fr	Kompanieübung	17	So		17	So	6. Schulübung	17	Mo		17	Sa
	18	Di		18	Fr		18	Fr		18	Mi		18	Mo		18	Do		18	Mo		18	Di		18	So
KW 3	19	Mi		19	Sa	3. Chargierten Übung	19	Sa	3. Strassenrettung Übung	19	Do		19	Di		19	Fr		19	Mo	8. Schulübung	19	Sa	4. Vorstandssitzung	19	Mo
	20	Do		20	So		20	So		20	Fr		20	Mo		20	Di		20	Do		20	So		20	Di
KW 3	21	Fr	HV Mehrzweckhalle	21	Mo		21	Mo		21	Do		21	Di		21	Do		21	Mi		21	Mo		21	Mi
	22	Sa	JFW LF	22	Di	1. Vorstandssitzung	22	Di	2. Schulübung	22	Fr		22	Fr		22	So		22	Do		22	Di		22	Do
KW 3	23	So		23	Mi		23	Mi		23	Mo		23	Do	200 Jahr Feier GlarnerSach	23	Di		23	Fr		23	Mi		23	Fr
	24	Mo	1. Off-Übung	24	Do		24	Do		24	Di		24	Fr		24	So		24	Mo		24	Mo		24	Sa
KW 4	25	Di		25	Fr		25	Fr		25	Mo	2. Strassenrettung	25	Do	JFW LF	25	Mo		25	Do	7. Schulübung	25	Di	Chargierten Rapport	25	So
	26	Mi		26	Sa	JFW LF	26	Sa	HV JFW LF	26	Do	4. Schulübung	26	So		26	Di		26	Mo		26	Sa	JFW LF	26	Mo
KW 4	27	Do		27	So		27	So		27	Fr		27	Mo		27	Do		27	Di		27	So		27	Di
	28	Fr		28	Mo	2. Off-Übung	28	Mo		28	Do		28	Di		28	So		28	Mo		28	Mo		28	Mi
KW 4	29	Sa		29	Di		29	Di		29	Fr		29	Mo		29	Do		29	Di		29	Di		29	Do
	30	So		30	Mi	3. Schulübung	30	Mi	JFW LF	30	Mo		30	Do		30	Di		30	Do		30	Mi		30	Fr
KW 4	31	Mo		31	Do		31	Do		31	Di		31	Do		31	Mi	3. Vorstandssitzung	31	Fr		31	Mo		31	Sa


- Legende zu Systemen:
- Übung
 - JFW Linthflamme
 - Vortand FW Netstal
 - Anlässe

	<h2 style="text-align: center;">ÜBUNGSPROGRAMM 2011</h2>						
DATUM	ÜBUNG	90 - KDO	91 - TLF	92 - AS	L+RZ / Ausbildungsgr. nicht As-taugliche	ZENTRALE	95 - SAM
Donnerstag, 6. Januar 2011	Info neue AdF						
Freitag, 21. Januar 2011	HV 2010						Gäste
Montag, 24. Januar 2011	1. Offiziers-Übung						
Dienstag, 8. Februar 2011	1. Schulübung						
Samstag, 12. Februar 2011	Neueingeteilten-Übung						
Samstag, 19. Februar 2011	1. Chargierten-Übung		Grf	Grf	Grf		Sam. Lehrer
Montag, 28. Februar 2011	2. Offiziers-Übung						
Donnerstag, 3. März 2011	1. Zusatzübung						FW Sam.
Samstag, 19. März 2011	1. Strassenrettungs-Übung						
Dienstag, 22. März 2011	2. Schulübung						
Mittwoch, 30. März 2011	3. Schulübung						Sam. Lehrer
Montag, 4. April 2011	3. Offiziers-Übung						
Dienstag, 26. April 2011	4. Schulübung						
Dienstag, 3. Mai 2011	4. Offiziers-Übung						
Montag, 9. Mai 2011	5. Schulübung						
Mittwoch, 25. Mai 2011	2. Strassenrettungsübung						
Freitag, 17. Juni 2011	Kompanie-Übung						FW Sam.
Mittwoch, 17. August 2011	6. Schulübung						FW Sam.
Donnerstag, 25. August 2011	7. Schulübung						Sam. Lehrer
Montag, 12. September 2011	5. Offiziers-Übung						
Montag, 19. September 2011	8. Schulübung						Sam. Lehrer
Dienstag, 25. Oktober 2011	Chargiertenrapport		Grf	Grf	Grf		Chef FW-Sam.
Mittwoch, 2. November 2011	2. Zusatzübung						FW Sam.
Donnerstag, 10. November 2011	2. Chargierten-Übung		Grf	Grf	Grf		Sam. Lehrer
Montag, 5. Dezember 2011	6. Offiziers-Übung						
Januar/Dezember	Alarmübung						FW Sam.
Freitag, 20. Januar 2012	HV 2011 (Verein)						Gäste
Besammlung für die Mannschaft um 18.50 Uhr beim Feuerwehrlokal (Grf. 18.45 / Of. 18.35 Uhr)							



Arbeitsplatz und Geräteliste 2011

Datum	Übung	90 - Kdo	91 - TLF	92 - AS	93 - L+RZ	Zentrale	95 - Sam
06.01.2011	Info neue AdF	FW-Depot					
21.01.2011	HV 2010	MZH Netstal					
24.01.2011	1. Offiziers-Übung	FW-Depot Theorie					
08.02.2011	1. Schulübung		ACO Bauelemente TLF / * Fz	Stöckli Kunststoff AS-Bus / PA	Kublihoschet 41 Toyota / Leiternwagen		
12.02.2011	Neueingeteilten-Übung	FW-Depot					
19.02.2011	1. Chargierten-Übung	FW-Depot Netstal und Glarus TLF / AS-Bus / Toyota					
28.02.2011	2. Offiziers-Übung	FW-Depot TLF / AS-Bus					
03.03.2011	1. Zusatzübung	Einsatzübung Wiggispark					
19.03.2011	1. Strassenrettungs-Übung	gemäss separatem Programm Kraftwerk am Löntsch					
22.03.2011	2. Schulübung		Stöckli Kunststoff AS-Bus / PA	ACO Bauelemente MS Typ 1&2 / *Fz + Toyota	Rathaus TLF		
30.03.2011	3. Schulübung		Kalkfabrik TLF + Toyota	Gasser Baumaterialien AS-Bus / PA / *Fz	FW-Depot MS Typ 2 / Knotenlehre		
04.04.2011	3. Offiziers-Übung	FW-Depot Theorie und Einsatzübung					
26.04.2011	4. Schulübung		Tierrettung Stall Zehnder TLF / MS Typ 2 / Pionier	Schulhaus AS-Bus / PA / Leiternw. / *Fz	Tierrettung Stall Zehnder TLF / MS Typ 2 / Pionier		
03.05.2011	4. Offiziers-Übung	FW-Depot Theorie					
09.05.2011	5. Schulübung		Kraftwerk am Löntsch AS-Bus / PA / Leiternwagen	Unterbergen / Altiger TLF / Pionier + Toyota	Kalkfabrik MS Typ 2 / Schaum / *Fz		
25.05.2011	2. Strassenrettungsübung	FW-Lokal/Stöckli-Areal Übungsparcour					
17.06.2011	Kompanie-Übung	Einsatzübung Alterswohnheim Bruggli					
17.08.2011	6. Schulübung		Industrie Grosszaun TLF / MS Typ 2 / Pionier	Kleinzaun 26 AS-Bus / PA / *Fz	Industrie Grosszaun TLF / MS Typ 2 / Pionier		
25.08.2011	7. Schulübung	Spezialübung in Gruppen					
12.09.2011	5. Offiziers-Übung	vakant Teambildung					
19.09.2011	8. Schulübung		KG Grünhag AS-Bus / PA	Deponie Schlatt TLF / *Fz	FW-Depot Leiternwagen/ Rettungen		
25.10.2011	Chargiertenrapport	FW-Depot Übungsvorbereitung					
02.11.2011	2. Zusatzübung	Einsatzübung					
10.11.2011	2. Chargierten-Übung	FW Depot / Spital Glarus AED BLS / Spitalbesichtigung					
05.12.2011	6. Offiziers-Übung	vakant Besichtigung					
Januar/Dezember	Alarmübung						
20.01.2012	HV 2011 (Verein)	MZH Netstal					


<h1>1. Offiziersübung</h1>			Feuerwehr  Glarus
Organisation	Einheit	Übungsdatum	
Element Wiggis	Offiziere	Mo, 24.01.2011	

Ort:	FW-Lokal
Lektionsart- Thema:	Gefahrgut, FW2011
Material:	Schreibzeug
Fahrzeuge:	
Tenue:	Kombi
Ausbildungshilfen:	Behelf für Ortsfeuerwehr: Chemieereignisse

Ausbildungsziele:	Aktuelle Informationen
--------------------------	------------------------

Lektionsablauf		
Zeit	Tätigkeit	Verantwortlich
18:50	Besammlung	
19:00	Begrüssung und Orientierung	Kommandant
19:10	Theorie: Gefahrgut	M. Lütschg
20:05	Konzept Zukunft FW Glarus (Neue Truppüberwachung)	HP. Horat
20.45	Alarmierung	M. Lütschg
21:00	Gemeinsames Abtreten	Kommandant

Bemerkungen:	
Fahrer:	


<h1>1. Schulübung</h1>			Feuerwehr  Glarus
Organisation	Einheit	Übungsdatum	
Element Wiggis	TLF	Di, 08.02.2011	

Ort:	ACO Bauelemente
Lektionsart- Thema:	Gefährliche Güter / Ansaugen ab Gewässer
Material:	
Fahrzeuge:	TLF
Tenue:	Brandschutz komplett
Ausbildungshilfen:	Gefahren-Ordner

Ausbildungsziele:	Gefährliche Güter der Gefahrengruppe zuordnen können Handhabung gefährlicher Güter Einführung/Vertiefung Einsatz TLF
--------------------------	--

Lektionsablauf		
Zeit	Tätigkeit	Verantwortlich
18.50	Besammlung beim Feuerwehr Depot	
19.00	Begrüssung	Kommandant
19.05	Appell	U. Baitella
19.10	Theorie gefährliche Güter ACO	M. Lütschg
20.00	TLF in Aktion	F. Pfeiffer
	Ansaugen ab Erlenkanal mit TLF	
20.50	Besprechung	U. Baitella
21.00	Übungsende	Kommandant
anschl.	Rapport	

Bemerkungen:	Einschulung neue AdF in Handhabung TLF Erfahrungsaustausch
Fahrer:	G. Cabula

<h1>1. Schulübung</h1>			Feuerwehr  Glarus
Organisation	Einheit	Übungsdatum	
Element Wiggis	AS	Di, 08.02.2011	

Ort:	A. & J. Stöckli AG Kunststoff
Lektionsart- Thema:	Materialkontrolle / Absuchen / Kurztheorie
Material:	PA / Wärmebildkamera / Schleifsack / Rauchgerät
Fahrzeuge:	AS-Bus
Tenue:	Brandschutz komplett
Ausbildungshilfen:	AS 3-1 – 3-6 / B-3 – B-15

Ausbildungsziele:	Kurz Materialkontrolle, schulmässiges Absuchen Effizientes Absuchen mit Wärmebildkamera Raum entlüften
--------------------------	--

Lektionsablauf		
Zeit	Tätigkeit	Verantwortlich
18.50	Besammlung beim Feuerwehr Depot	
19.00	Begrüssung	Kommandant
19.05	Appell	M. Sergi
	Postenarbeit in 3 Gruppen	
	1. Gruppe: Einsatztaktik	M. Seifritz D. Schnyder
	2. Gruppe: Wärmebildkamera	M. Sergi
	3. Gruppe: Materialkontrolle / Kurztheorie Raum entlüften	D. Knezevic R. Jenny
21.00 anschl.	Übungsende Rapport	Kommandant

Bemerkungen:	Gruppenführer müssen sich eine Woche vorher beim Zugführer melden
Fahrer:	P. Tres

1. Schulübung

Feuerwehr



Glarus

Organisation	Einheit	Übungsdatum
Element Wiggis	L+Rz	Di, 08.02.2011

Ort:	Kublihoschet 41
Lektionsart- Thema:	Leiternstellungen, Rettungen
Material:	Leiternwagen
Fahrzeuge:	Toyota
Tenue:	Brandschutz komplett
Ausbildungshilfen:	GS-Reglement

Ausbildungsziele:	Festigung Leiterdienst Rettungsdienst vertiefen Unfallfrei
--------------------------	--

Lektionsablauf

Zeit	Tätigkeit	Verantwortlich
18.50	Besammlung beim Feuerwehr Depot	
19.00	Begrüssung	Kommandant
19.05	Appell	R. Flisch
19.10	Posten 1: Stützenleiter mit Rettung einer steigungsfähigen Person GS Leiter (B25-B27)	R. Flisch
	Posten 2: Schiebeleiter mit Rettung einer steigfähigen Person GS (B14)	R. Cools
20.50	Material retablieren	Alle
21.00 anschl.	Übungsende Rapport	Kommandant

Bemerkungen:	Die Beleuchtung der Arbeitsplätze gehört zur Lektion.
Fahrer:	

Neueingeteiltenübung

Feuerwehr



Glarus

Organisation	Einheit	Übungsdatum
Element Wiggis	Neueingeteilte	Sa, 12.02.2011

Ort:	FW Depot Netstal
Lektionsart- Thema:	Einführung in den Feuerwehrdienst
Material:	Persönliche Ausrüstung
Fahrzeuge:	
Tenue:	Kombi / Brandschutz komplett
Ausbildungshilfen:	Plakate , Beamer, GS Feuerwehrdienst

Ausbildungsziele:	<p>Neueingeteilte kennenlernen und Grundlagen vermitteln</p> <p>Die Teilnehmer lernen die Ansprechpersonen der FW kennen</p> <p>Jeder Teilnehmer kennt das Verhalten im Ernstfall</p>
--------------------------	---

Lektionsablauf

Zeit	Tätigkeit	Verantwortlich
07:25	Besammlung beim FW-Depot Netstal	
07:30	Appell und Begrüssung	R. Flisch
07:45	Einführungstheorie	R. Flisch
09:00	Pause	
09:30	Materialpark FW Netstal	R. Flisch
10:30	Musterlektion	R. Flisch
11:30	Schlussbesprechung	Kommandant
11:45	Abtreten	

Bemerkungen:	
Fahrer:	

1. Chargiertenübung

Feuerwehr



Glarus

Organisation	Einheit	Übungsdatum
Element Wiggis	Chargierte	Sa,19.02.2011

Ort:	FW Depot Netstal und Glarus
Lektionsart- Thema:	Teamübung, Chemiewehr, Waldbrandset, Oelwehr
Material:	
Fahrzeuge:	Alle
Tenue:	Kombi, Brandschutz komplett
Ausbildungshilfen:	

Ausbildungsziele:	<ul style="list-style-type: none"> - Arbeiten in der FW Glarus - Neuer Standarteinsatz Atemschutz
--------------------------	---

Lektionsablauf

Zeit	Tätigkeit	Verantwortlich
07:20	Besammlung FW-Lokal Netstal	
07:30	Begrüssung und Orientierung	Kommandant
08:00 -	Markierungen	M. Walker
08:50	Pause	
09:30 -	Truppüberwachung	M. Lütschg
10:20	AS-Einsatz inkl. Retablieren	M. Sergi
11:10	Team-Übung	M. Lütschg
12:00	Gemeinsames Mittagessen	
13:00	Chemiewehr	H. Rast
14:00	Waldbrandset	R. Oertli
15:00	Oelwehr	?
16:00	Besichtigung Stützpunkt Buchholz mit Apero	
ca.17:00	Entlassung	Kommandant

Bemerkungen:	Lektionen jeweils 50' , Arbeiten in 2-3 Gruppen 19:00 Uhr Nachtessen Rest. Hecht mit anschliessendem Preisjassen.
Fahrer:	

2. Offiziersübung

Feuerwehr



Glarus

Organisation	Einheit	Übungsdatum
Element Wiggis	Offiziere	Mo, 28.02.2011


Ort:	FW- Lokal
Lektionsart- Thema:	Markierungen / Krokieren
Material:	Schreibzeug
Fahrzeuge:	
Tenue:	Kombi
Ausbildungshilfen:	

Ausbildungsziele:	<ul style="list-style-type: none"> - Einsatzführung, Handlungskompetenz - Markierungen, Krokieren
--------------------------	---

Lektionsablauf

Zeit	Tätigkeit	Verantwortlich
18:50	Besammlung	
19:00	Begrüssung und Orientierung im Theorieraum	Kommandant
19:05	Theorie: Einsatzführung, Handlungskompetenz	HP. Horat
19:25	Markierungen, Krokieren	M. Lütschg
21:00	Gemeinsames Abtreten	Kommandant

Bemerkungen:	
Fahrer:	


<h1>1. Zusatzübung</h1>			Feuerwehr  Glarus
Organisation	Einheit	Übungsdatum	
Element Wiggis	Kompanie	Do, 03.03.2011	

Ort:	Wiggispark
Lektionsart- Thema:	Einsatzübung
Material:	
Fahrzeuge:	alle
Tenue:	Brandschutz komplett
Ausbildungshilfen:	Einsatzpläne

Ausbildungsziele:	Einsatztraining Die Kompanie erfüllt die Übungsziele mit der Bewertung „gut“
--------------------------	---

Lektionsablauf		
Zeit	Tätigkeit	Verantwortlich
18:50	Besammlung im FW Depot Netstal	
19:00	Begrüssung und Orientierung	Kommandant
19:05	Einsatzübung	ÜL
	Übungsbesprechung	ÜL
	Rückzug und retablieren	Grf.
21:00	Gemeinsames Abtreten	Kommandant

Bemerkungen:	
Fahrer:	

<h1>1. Strassenrettung</h1>			Feuerwehr  Glarus
Organisation	Einheit	Übungsdatum	
Element Wiggis	TLF	Sa, 19.03.2011	

Ort:	Feuerwehrdepot Netstal / Kraftwerk am Löntsch
Lektionsart- Thema:	Strassenrettung
Material:	
Fahrzeuge:	TLF / AS-Bus
Tenue:	Brandschutz komplett
Ausbildungshilfen:	

Ausbildungsziele:	Jeder Teilnehmer kennt den Ablauf bei den versch. Fz.-Situationen Giletfunktionen / Chargen festigen
--------------------------	---

Lektionsablauf		
Zeit	Tätigkeit	Verantwortlich
07:00	Begrüssung und Orientierung	Kommandant
07:10	Kurztheorie „IFA-News“	HP. Horat
07:30	1. Lektion: „Austernöffnung“	M. Lütshg
09:00	Pause	
09:30	2. Lektion: PW seitlich	U. Baitella
10:30	3. Lektion: Einsatzübung PW normal	HP. Horat
11:30	Rückblick / Zusammenfassung	Alle
12:00	Gemeinsames Abtreten	Kommandant
13:00	Begrüssung und Orientierung	Kommandant
13:10	Kurztheorie „IFA-News“	HP. Horat
13:30	1. Lektion: „Austernöffnung“	M. Lütshg
15:00	Pause	
15:15	2. Lektion: PW seitlich	U. Baitella
16:15	3. Lektion: Einsatzübung PW normal	HP. Horat
17:15	Rückblick / Zusammenfassung	Alle
17:45	Gemeinsames Abtreten	Kommandant

Bemerkungen:	½ Tages-Übung 1. Gruppe vormittags, 2. Gruppe nachmittags 6 Schrottautos / Gruppenaufgebot U. Baitella
Fahrer:	

2. Schulübung

Feuerwehr



Glarus


Organisation	Einheit	Übungsdatum
Element Wiggis	TLF	Di, 22.03.2011

Ort:	Stöckli Kunststoff / Rest. Jägerstübli
Lektionsart- Thema:	Schulübung AS
Material:	PA, Wärmebildkamera
Fahrzeuge:	AS-Bus
Tenue:	Brandschutz komplett
Ausbildungshilfen:	B1.1 – B3.2.2

Ausbildungsziele:	Schulübung AS Festigung der Grundkenntnisse neue Truppüberwachung Sicherheitsvorschriften einhalten
--------------------------	---

Lektionsablauf		
Zeit	Tätigkeit	Verantwortlich
18.50	Besammlung beim Feuerwehr Depot	
19.00	Begrüssung	Kommandant
19.05	Appell	U. Baitella
19.10	Verschiebung zum Arbeitsplatz	K. Vogel
	Einführung Theorie AS / neue Truppenüberwachung	
	Grundsätze und Sicherheit, neue Markierungen (Stöckli Kunststoff)	
19.55	Verschiebung Rest. Jägerstübli	Ch. Cremonese
	Absuchen und Gelerntes anwenden	
20.35	Material Retablieren und Einrücken	
21.00	Übungsende	Kommandant
anschl.	Rapport	

Bemerkungen:	
Fahrer:	G. Cabula


<h2>2. Schulübung</h2>			Feuerwehr  Glarus
Organisation	Einheit	Übungsdatum	
Element Wiggis	AS	Di, 22.03.2011	

Ort:	ACO Bauelemente
Lektionsart- Thema:	Wasserbezug ab Gewässer / Hydrant
Material:	MS Typ 1 + 2
Fahrzeuge:	Toyota, *Fz
Tenue:	Brandschutz komplett
Ausbildungshilfen:	C 5.3.1 – 5.3.6 / C 2.2 - 2.3 / GS C-27 – C-28, Rgl. MS-Dienst

Ausbildungsziele:	Maschinisten sollen Ihre Kenntnisse festigen Mannschaft soll den richtigen Ablauf festigen
--------------------------	---

Lektionsablauf		
Zeit	Tätigkeit	Verantwortlich
18.50	Besammlung beim Feuerwehr Depot	
19.00	Begrüssung	Kommandant
19.05	Appell	M. Sergi
	Postenarbeit in 2 Gruppen	
	1. Gruppe: MS Typ 1 Maschinisten: Corinne Keller, Andreas Widmer	R. Jenny M. Seifritz
	2. Gruppe: MS Typ 2 Maschinisten: Arturo Malacarne, Daniel Schnyder	D. Knezevic
21.00	Übungsende	Kommandant
anschl.	Rapport	

Bemerkungen:	Übungsvorbereitung R. Jenny / M. Sergi Beleuchtung Arbeitsplatz
Fahrer:	

<h2>2. Schulübung</h2>			Feuerwehr  Glarus
Organisation	Einheit	Übungsdatum	
Element Wiggis	L+Rz	Di, 22.03.2011	

Ort:	Rathaus
Lektionsart- Thema:	TLF
Material:	TLF
Fahrzeuge:	TLF
Tenue:	Brandschutz komplett
Ausbildungshilfen:	GS Plakate

Ausbildungsziele:	Materialkenntnisse TLF Hydraulische Werkzeuge Einsatzbezogene Aufgaben
--------------------------	--

Lektionsablauf		
Zeit	Tätigkeit	Verantwortlich
18.50	Besammlung beim Feuerwehr Depot	
19.00	Begrüssung	Kommandant
19.05	Appell	R. Flisch
19.10	Posten 1: Einsatzbezogene Aufgaben um TLF-Einsatz	R. Flisch
	Posten 2: Hydraulische Werkzeuge	S. Baumgartner
21.00 anschl.	Übungsende Rapport	Kommandant

Bemerkungen:	Die Beleuchtung der Arbeitsplätze gehört zur Lektion. Postenwechsel 20.00 Uhr.
Fahrer:	M. Weber

3. Schulübung

Feuerwehr



Glarus

Organisation	Einheit	Übungsdatum
Element Wiggis	TLF	Mi, 30.03.2011


Ort:	FW Depot / KFN
Lektionsart- Thema:	TLF Fahrzeug- und Materialkenntnisse
Material:	Alles Material vom TLF (evtl. Habegger)
Fahrzeuge:	TLF / Toyota
Tenue:	Brandschutz komplett
Ausbildungshilfen:	

Ausbildungsziele:	<ul style="list-style-type: none"> - TLF Materialkenntnisse festigen - TLF Fahrzeugkenntnisse
--------------------------	---

Lektionsablauf

Zeit	Tätigkeit	Verantwortlich
18.50	Besammlung beim Feuerwehr Depot	
19.00	Begrüssung	Kommandant
19.05	Appell	U. Baitella
19.10	Aufteilung in 4 Gruppen für Postenarbeit	M. Walker
19.15	Verschiebung an die Posten und Beginn Postenarbeit	
19.35	Postenwechsel	
19.55	Pause	
20.00	Fortsetzung Postenarbeit	
20.20	Postenwechsel	
20.40	Schlussbesprechung	
20.45	Retablieren und Rückzug	
21.00	Übungsende	Kommandant
anschl.	Rapport	

Bemerkungen:	
Fahrer:	

<h1>3. Schulübung</h1>			Feuerwehr  Glarus
Organisation	Einheit	Übungsdatum	
Element Wiggis	AS	Mi, 30.03.2011	

Ort:	Gasser Baumaterialien
Lektionsart- Thema:	Postenarbeit / Absuchübung
Material:	PA /Wärmebildkamera / Rauchgerät
Fahrzeuge:	AS-Bus, *Fz
Tenue:	Brandschutz komplett
Ausbildungshilfen:	AS 3-1 – 3-6 / B 1-1 – 3-2-2

Ausbildungsziele:	Gebäudekenntnis Effizientes Absuchen mit Wärmebildkamera Raum entlüften
--------------------------	---

Lektionsablauf		
Zeit	Tätigkeit	Verantwortlich
18.50	Besammlung beim Feuerwehr Depot	
19.00	Begrüssung	Kommandant
19.05	Appell	M. Sergi
	Postenarbeit in 3 Gruppen	
	1. Gruppe: schulmässiges Absuchen, Schleifsack	M. Seifritz R. Jenny
	2. Gruppe: Absuchen mit Wärmebildkamera	M. Sergi D. Schnyder
	3. Gruppe: Lüftereinsatz, Truppüberwachungsprotokoll	D. Knezevic
21.00 anschl.	Übungsende Rapport	Kommandant

Bemerkungen:	Lektioneninhaber sollen sich eine Woche vorher beim Zugführer melden
Fahrer:	R. Jenny

3.Schulübung

Feuerwehr



Glarus

Organisation	Einheit	Übungsdatum
Element Wiggis	L+Rz	Mi, 30.03.2011

Ort:	FW-Depot
Lektionsart- Thema:	MS Typ 2, Erste Hilfe
Material:	MS Typ 2
Fahrzeuge:	
Tenue:	Kombi/Brandschutz komplett
Ausbildungshilfen:	GS/ FW-Samariter

Ausbildungsziele:	Festigung Kenntnisse MS Typ 2 Erste Hilfe auffrischen
--------------------------	--

Lektionsablauf

Zeit	Tätigkeit	Verantwortlich
18.50	Besammlung beim Feuerwehr Depot	
19.00	Begrüssung	Kommandant
19.05	Appell	R. Flisch
19.10	Posten 1: MS Typ 2 GS (C-27-C28)	K. Vogel
	Posten 2: Erste Hilfe bei diversen Verletzungen	V. Kubli
21.00 anschl.	Übungsende Rapport	Kommandant

Bemerkungen:	Postenwechsel 20.00 Uhr.
Fahrer:	

3. Offiziersübung

Feuerwehr



Glarus

Organisation	Einheit	Übungsdatum
Element Wiggis	Offiziere	Mo, 04.04.2011


Ort:	FW Depot
Lektionsart- Thema:	Einsatzführung
Material:	Neues Taktikreglement
Fahrzeuge:	
Tenue:	Kombi, Brandschutz komplett
Ausbildungshilfen:	Neues Taktikreglement

Ausbildungsziele:	Festigung der neuen Einsatzführung
--------------------------	------------------------------------

Lektionsablauf

Zeit	Tätigkeit	Verantwortlich
18:50	Besammlung	
19:00	Begrüssung und Orientierung	Kommandant
19:05	Einsatzführung, Führungsablauf und Führungsspirale	M. Lütschg
20:00	Einsatzübung	
21:00	Gemeinsames Abtreten	Kommandant

Bemerkungen:	
Fahrer:	


<h1>4. Schulübung</h1>			Feuerwehr  Glarus
Organisation	Einheit	Übungsdatum	
Element Wiggis	TLF / L+Rz	Di, 26.04.2011	

Ort:	Stall Zehnder, Rütigasse
Lektionsart- Thema:	Grosstier-Rettung und Wasserbezug abgelegenes Objekt
Material:	MS Typ 2 /Pionier /Schlauchwagen
Fahrzeuge:	TLF
Tenue:	Brandschutz komplett
Ausbildungshilfen:	GS MS Typ 2 (C26-C28) TLF (C30–C31)

Ausbildungsziele:	Grundsätze und Besonderheiten bei der Grosstierrettung Lösung Wasserbezug Stall Zehnder
--------------------------	--

Lektionsablauf		
Zeit	Tätigkeit	Verantwortlich
18.50	Besammlung beim Feuerwehr Depot	
19.00	Begrüssung	Kommandant
19.05	Appell / Einteilung in zwei Gruppen	R. Flisch
19.10	Gruppe 1 : Wassertransport erstellen ab Hydranten Rütigasse Einsatz Wasserwerfer / Hydroschild (Test Hydranten-Kapazität)	U. Baitella
20.00	Gruppe 2: richtiges Evakuieren von Tieren Jeder AdF kennt die verschiedenen Anbinde-Vorrichtungen für Grossvieh	F. Pfeiffer S. Baumgartner
20.50	Übungsbesprechung	
21.00 anschl.	Übungsende Rapport	Kommandant

Bemerkungen:	TLF-Mannschaft / Lösch- und Rettungszug
Fahrer:	Ch. Cremonese

<h1>4. Schulübung</h1>			Feuerwehr  Glarus
Organisation	Einheit	Übungsdatum	
Element Wiggis	AS	Di, 26.04.2011	

Ort:	Schulhaus
Lektionsart- Thema:	Rettungen
Material:	Leiternwagen, PA
Fahrzeuge:	AS-Bus, *Fz
Tenue:	Brandschutz komplett
Ausbildungshilfen:	GS Leiter B25 – B27 / GS Rettungsdienst B-36 – B-47

Ausbildungsziele:	Verschiedene Stellungsmöglichkeiten mit der Leiter Rettungen
--------------------------	---

Lektionsablauf		
Zeit	Tätigkeit	Verantwortlich
18.50	Besammlung beim Feuerwehr Depot	
19.00	Begrüssung	Kommandant
19.05	Appell	M. Sergi
	Postenarbeit in 2 Gruppen	
	1. Gruppe: Stützenleiter, Rettungen	D. Schnyder D. Knezevic
	2. Gruppe: Schiebeleiter, Rettungen	R. Jenny M. Seifritz
21.00 anschl.	Übungsende Rapport	Kommandant

Bemerkungen:	Übungsvorbereitung durch D. Schnyder und D. Knezevic
Fahrer:	P. Bühler

4. Offiziersübung

Feuerwehr



Glarus

Organisation	Einheit	Übungsdatum
Element Wiggis	Offiziere	Di, 03.05.2011


Ort:	FW Lokal
Lektionsart- Thema:	Berechnung Wassertransport, Gaswarngerät
Material:	
Fahrzeuge:	
Tenue:	Kombi
Ausbildungshilfen:	Schreibmaterial

Ausbildungsziele:	<ul style="list-style-type: none"> -Korrekte Berechnung Wassertransport, Faustregel kennen -Einsatz Gaswarngerät
--------------------------	--

Lektionsablauf

Zeit	Tätigkeit	Verantwortlich
18:50	Besammlung	
19:00	Begrüssung und Orientierung	Kommandant
19:05	Berechnung Wassertransport	M. Lütschg
20:05	Gaswarngerät	HP. Horat
21:00	Gemeinsames Abtreten	Kommandant

Bemerkungen:	
Fahrer:	


<h1>5. Schulübung</h1>			Feuerwehr  Glarus
Organisation	Einheit	Übungsdatum	
Element Wiggis	TLF	Mo, 09.05.2011	

Ort:	Kraftwerk am Löntsch
Lektionsart- Thema:	AS Leiterdienst
Material:	PA, Leiterwagen, Rauchgerät
Fahrzeuge:	AS-Bus
Tenue:	Brandschutz komplett
Ausbildungshilfen:	Stützenleiter 6.8 / AS 7. – 9.

Ausbildungsziele:	Richtiges Verhalten und Ausrüsten bei Atemschutzeinsatz Sicherheitsbestimmungen Stützenleiter kennen Richtige Handhabung Stützenleiter
--------------------------	--

Lektionsablauf		
Zeit	Tätigkeit	Verantwortlich
18.50	Besammlung beim Feuerwehr Depot	
19.00	Begrüssung	Kommandant
19.05	Appell	U. Baitella
19.10	Leiterdienst	St. Baumgartner
	Sicherheitsvorkehrungen und Handhabung Stützenleitern	
20.00	Einsatz unter Atemschutz	Ch. Möschler
	Leiterstellung und Rettung mit Stützenleiter	
20.35	Retablieren PA	
21.00	Übungsende	Kommandant
anschl.	Rapport	

Bemerkungen:	TLF bei AS
Fahrer:	M. Weber


<h1>5. Schulübung</h1>			Feuerwehr  Glarus
Organisation	Einheit	Übungsdatum	
Element Wiggis	AS	Mo, 09.05.2011	

Ort:	Unterbergen / Altiger
Lektionsart- Thema:	Wassertransport
Material:	MS Typ 2
Fahrzeuge:	TLF / Pionier / Toyota
Tenue:	Brandschutz komplett
Ausbildungshilfen:	GS MS-Typ2 C-29 – C-30 / TLF C-30 – C-31

Ausbildungsziele:	Wassertransport zum Objekt Tn kennen die Faustregel für die Berechnung des Wassertransport Einsatzplan überprüfen
--------------------------	---

Lektionsablauf		
Zeit	Tätigkeit	Verantwortlich
18.50	Besammlung beim Feuerwehr Depot	
19.00	Begrüssung	Kommandant
19.05	Appell	M. Sergi
	Postenarbeit in 2 Gruppen	
	1. Gruppe: Einführungslektion TLF	M. Walker
	2. Gruppe: Wassertransport erstellen, MS Typ2 in Aktion	D. Knezevic M. Sergi
21.00 anschl.	Übungsende Rapport	Kommandant

Bemerkungen:	Übungsvorbereitung durch M. Walker und D. Knezevic
Fahrer:	

<h1>5. Schulübung</h1>			Feuerwehr  Glarus
Organisation	Einheit	Übungsdatum	
Element Wiggis	L+Rz	Mo, 09.05.2011	

Ort:	Kalkfabrik
Lektionsart- Thema:	Schaum / Löschen
Material:	MS Typ 2 / Schaummaterial Schaumanhänger
Fahrzeuge:	*Fz
Tenue:	Brandschutz komplett
Ausbildungshilfen:	GRF/Off

Ausbildungsziele:	Korrekter und zweckmässiger Schaumeinsatz. Gefahren für die Umwelt durch Schaumeinsatz erkennen.
--------------------------	---

Lektionsablauf		
Zeit	Tätigkeit	Verantwortlich
18.50	Besammlung beim Feuerwehr Depot	
19.00	Begrüssung	Kommandant
19.05	Appell	R. Flisch
19.10	MS Typ 2 ab Hydrant mit Schaumleitung und Löschangriff GS (C29-C30/C36-C37)	R. Flisch
20.45	Material retablieren.	D. Schnyder
21.00	Übungsende	Kommandant
anschl.	Rapport	

Bemerkungen:	GRF D. Schnyder Übungsgehilfe MS Typ 2 von FGM
Fahrer:	D. Schnyder

2. Strassenrettung

Feuerwehr



Glarus

Organisation	Einheit	Übungsdatum
Element Wiggis	TLF	Mi, 25.05.2011


Ort:	FW Depot, Stöckli Areal
Lektionsart- Thema:	Strassenrettung
Material:	
Fahrzeuge:	TLF / AS-Bus / Pionier
Tenue:	Brandschutz komplett
Ausbildungshilfen:	

Ausbildungsziele:	Teilnehmer bearbeiten die Aufgaben unter Zeitdruck selbständig
--------------------------	--

Lektionsablauf

Zeit	Tätigkeit	Verantwortlich
18:50	Besammlung	
19:00	Appell und Begrüssung	Kommandant
19:15	Start der Postenarbeiten (jeweils 15')	
	Posten 1: PW zerlegen	M. Walker
	Posten 2: alternativ betriebene Fahrzeuge	HP. Horat
	Posten 3: Spin-Board	V. Kubli
	Posten 4: Seilzug	U. Baitella
	Posten 5: Hebekissen	R. Flisch
	Posten 6: Test im Theorieraum	M. Lütschg
20:45	Retablierung mit Team auf Posten	Alle
21:00	Gemeinsames Abtreten	Kommandant

Bemerkungen:	
Fahrer:	

<h1>Kompanieübung</h1>			Feuerwehr  Glarus
Organisation	Einheit	Übungsdatum	
Element Wiggis	Kompanie	Fr, 17.06.2011	

Ort:	Alterswohnheim Bruggli
Lektionsart- Thema:	Einsatzübung
Material:	
Fahrzeuge:	Alle
Tenue:	Brandschutz komplett
Ausbildungshilfen:	Eigenes Wissen

Ausbildungsziele:	Stand der FW Netstal überprüfen.
--------------------------	----------------------------------

Lektionsablauf		
Zeit	Tätigkeit	Verantwortlich
18:50	Besammlung	
19:00	Begrüssung und Orientierung	Kommandant
19:05	Start Übung „Präsentation“	M. Lütshg
20:00	Übungsbesprechung	ÜL
Anschl.	Rückzug und Retablierung	Grf.
21:00	Gemeinsames beisammen sein	Kommandant

Bemerkungen:	Hubretter FW Kärpf integriert
Fahrer:	

6. Schulübung

Feuerwehr



Glarus

Organisation	Einheit	Übungsdatum
Element Wiggis	AS	Mi, 17.08.2011

Ort:	Kleinzaun 26 (Flöry GmbH / Schnyder Festzelte)
Lektionsart- Thema:	Absuchen mit Figuranten
Material:	PA / Wärmebildkamera / Rauchgeräte 2 Stk., Lüfter
Fahrzeuge:	AS-Bus / *Fz
Tenue:	Brandschutz komplett
Ausbildungshilfen:	B-1.1 – B-3.2.2 / Rettungen 8.1

Ausbildungsziele:	Absuchen, Gefahren erkennen (Gasflaschen usw.)
--------------------------	--

Lektionsablauf		
Zeit	Tätigkeit	Verantwortlich
18.50	Besammlung beim Feuerwehr Depot	
19.00	Begrüssung	Kommandant
19.05	Appell	M. Sergi
	Arbeiten in gemischten Gruppen:	
	Absuchen, Retten, Räume schnellstmöglich rauchfrei machen	D. Schnyder M. Seifritz M. Sergi
21.00 anschl.	Übungsende Rapport	Kommandant

Bemerkungen:	2 Wochen vorher V. Kubli informieren (Figuranten)
Fahrer:	

6. Schulübung

Feuerwehr



Glarus

Organisation	Einheit	Übungsdatum
Element Wiggis	TLF / L+Rz	Mi, 17.08.2011

Ort:	Industrie Grosszaun
Lektionsart- Thema:	Postenarbeit L+Rz / TLF
Material:	MS Typ 2 /Pionier
Fahrzeuge:	TLF *Fz
Tenue:	Brandschutz komplett
Ausbildungshilfen:	GRF/OFF. GS

Ausbildungsziele:	Zusammenarbeit der Züge vertiefen Selbständiges Arbeiten in gemischten Gruppen
--------------------------	---

Lektionsablauf

Zeit	Tätigkeit	Verantwortlich
18.50	Besammlung beim Feuerwehr Depot	
19.00	Begrüssung	Kommandant
19.05	Appell	R. Flisch
19.10	Arbeitsbeginn bei den verschiedenen Posten	R. Flisch U. Baitella
	Posten 1: Ansaugen mit MS Typ 2 mit einer Druckleitung	GRF
	Posten 2: TLF in Action mit Wasserwerfer	GRF
	Posten 3: Transportleitung ab Hydrant (60m) mit Teilstück, Druckleitung ab Teilstück (60m)	GRF
	Posten 4: Behälter abdichten (z.B. Fass)	GRF
20.50	Material retablieren	Alle
21.00	Übungsende	Kommandant
anschl.	Rapport	

Bemerkungen:	Die Adfs werden gemischt in 4 Gruppen aufgeteilt min. 1 GRF und 1 TLF-Maschinist pro Mannschaft. Zeit pro Posten max. 25 min. inkl. Rückzug und Erstellen des Posten.
Fahrer:	Nach Angabe TLF-Off.

7. Schulübung

Feuerwehr



Glarus

Organisation	Einheit	Übungsdatum
Element Wiggis	Kompanie	Do, 25.08.2011


Ort:	FW-Depot und Umgebung
Lektionsart- Thema:	Spezialübung in Gruppen
Material:	Gesamtes Korpsmaterial, Rauchgerät
Fahrzeuge:	Alle
Tenue:	Brandschutz komplett
Ausbildungshilfen:	

Ausbildungsziele:	Teamgeist fördern, Wettkampf Alle Teams beenden den Wettkampf gemeinsam
--------------------------	--

Lektionsablauf

Zeit	Tätigkeit	Verantwortlich
18.50	Besammlung beim Feuerwehr Depot	
19.00	Begrüssung	Kommandant
19.05	Appell Bildung von 5- 6 Teams Verschiebung zu den Posten	R. Flisch M. Lütshg Teamchef
19.15	Postenarbeit im Team Posten 1: Sanitätsdienst Posten 2: Test Theorie allg. Feuerwehrdienst Posten 3: Knotenlehre Posten 4: Tiefenrettung Posten 5: Test der körperlichen Leistungsfähigkeit	
20.45	Rückzug und Retablierung	Teamchef
21.00 anschl.	Übungsende Rapport	Kommandant

Bemerkungen:	Es wird ein detailliertes Programm für den gesamten Ablauf erstellt
Fahrer:	

<h1>5. Offiziersübung</h1>			Feuerwehr  Glarus
Organisation	Einheit	Übungsdatum	
Element Wiggis	Offiziere	Mo, 12.09.2011	

Ort:	Im Gelände
Lektionsart- Thema:	Teambildung
Material:	
Fahrzeuge:	
Tenue:	
Ausbildungshilfen:	

Ausbildungsziele:	Teambildung
--------------------------	-------------

Lektionsablauf		
Zeit	Tätigkeit	Verantwortlich
18:50	Besammlung	
19:00	Begrüssung und Orientierung	Kommandant
19:05	Einsatz / Aufgabe in Gruppen	M. Lütschg
20:30	Besprechung	M. Lütschg
21:00	Gemeinsames Abtreten	Kommandant

Bemerkungen:	Zusammen mit Offizieren Element Bergli
Fahrer:	

8. Schulübung

Feuerwehr



Glarus

Organisation	Einheit	Übungsdatum
Element Wiggis	TLF	Mo, 19.09.2011

Ort:	KG Grünhag
Lektionsart- Thema:	Einsatzübung
Material:	PA
Fahrzeuge:	AS-Bus
Tenue:	Brandschutz komplett
Ausbildungshilfen:	

Ausbildungsziele:	Kindergarten richtig evakuieren (Umgang mit Kindern und Lehrpersonen) Zusammenarbeit mit Samariter
--------------------------	---

Lektionsablauf		
Zeit	Tätigkeit	Verantwortlich
18.50	Besammlung beim Feuerwehr Depot	
19.00	Begrüssung	Kommandant
19.05	Appell	U. Baitella
19.10	Einsatz	HP. Horat/ U. Baitella
21.00 anschl.	Übungsende Rapport	Kommandant

Bemerkungen:	Integration Samariter und Einsatzübung ohne TLF Schulleitung informieren => Kdt.
Fahrer:	Ch. Möschler

8. Schulübung



Organisation	Einheit	Übungsdatum
Element Wiggis	AS	Mo, 19.09.2011

Ort:	Evtl. Deponie Schlatt
Lektionsart- Thema:	verschiedene Löschmöglichkeiten üben
Material:	Schaum / Hydroschild / Strahlrohr (Beleuchtung)
Fahrzeuge:	TLF / *Fz
Tenue:	Brandschutz komplett
Ausbildungshilfen:	C-1.2 – 1.2.3 / C-6.3 – C-6.3.2 / C-30 – C-31

Ausbildungsziele:	Einsatz und Leistung der verschiedenen, auf dem TLF vorhanden Möglichkeiten testen
--------------------------	--

Lektionsablauf		
Zeit	Tätigkeit	Verantwortlich
18.50	Besammlung beim Feuerwehr Depot	
19.00	Begrüssung	Kommandant
19.05	Appell	M. Sergi
	Postenarbeit in 3 Gruppen	
	1. Gruppe: Schaumeinsatz	D. Knezevic D. Schnyder
	2. Gruppe: Einsatz Hydroschild / Wasserwerfer	R. Jenny M. Seifritz
	3. Gruppe: Einsatz verschieden Strahlrohre	M. Sergi
21.00 anschl.	Übungsende Rapport	Kommandant

Bemerkungen:	Übungsvorbereitung durch D. Schnyder, M. Sergi und R. Jenny
Fahrer:	

8. Schulübung

Feuerwehr



Glarus

Organisation	Einheit	Übungsdatum
Element Wiggis	L+Rz	Mo, 19.09.2011

Ort:	FW-Depot
Lektionsart- Thema:	Gefährliche Güter / Knotenlehre / Mat. Kontr.
Material:	Seile / Pers. Material
Fahrzeuge:	
Tenue:	Kombi
Ausbildungshilfen:	FW-Instruktor

Ausbildungsziele:	Was sind und wie umgehen mit gefährlichen Gütern. Knoten vertiefen
--------------------------	---

Lektionsablauf

Zeit	Tätigkeit	Verantwortlich
18.50	Besammlung beim Feuerwehr Depot	
19.00	Begrüssung	Kommandant
19.05	Appell	R. Flisch
19.10	Posten 1: Referat gefährliche Güter (60 min.)	M. Lütschg
	Posten 2: Knotenlehre	R. Flisch
20.50	Material retablieren	Alle
21.00	Übungsende	Kommandant
anschl.	Rapport	

Bemerkungen:	
Fahrer:	

Chargiertenrapport

Feuerwehr



Glarus

Organisation	Einheit	Übungsdatum
Element Wiggis	Chargierte	Di, 25.10.2011

Ort:	FW Lokal
Lektionsart- Thema:	Vorbereitung Übungsprogramm 2012
Material:	Schreibzeug
Fahrzeuge:	
Tenue:	Zivil
Ausbildungshilfen:	Reglemente

Ausbildungsziele:	<ul style="list-style-type: none">- Vorbesprechung der Lektionsblätter 2012- gemeinsam mit Chargierten FW Glarus Element Bergli
--------------------------	--

Lektionsablauf

Zeit	Tätigkeit	Verantwortlich
18:50	Besammlung	
19:00	Begrüssung und Orientierung	Kommandant
19:30	Ausarbeitung Lektionen des Übungsprogrammes 2012	Alle
	Individuelles Abtreten nach Abschluss der Lektionsvorbereitungen	Alle

Bemerkungen:	Termin kann noch ändern!
Fahrer:	

2. Zusatzübung

Feuerwehr



Glarus

Organisation	Einheit	Übungsdatum
Element Wiggis	Kompanie	Mi, 02.11.2011

Ort:	Wohngruppe Wiggis
Lektionsart- Thema:	Einsatzübung
Material:	
Fahrzeuge:	Alle
Tenue:	Brandschutz komplett
Ausbildungshilfen:	Einsatzpläne

Ausbildungsziele:	Einsatztraining Die Kompanie erfüllt die Übungsziele mit der Bewertung „gut“
--------------------------	---

Lektionsablauf		
Zeit	Tätigkeit	Verantwortlich
18:50	Besammlung im FW Depot Netstal	
19:00	Begrüssung und Orientierung	Kommandant
19:05	Einsatzübung	ÜL
	Übungsbesprechung	ÜL
	Rückzug und retablieren	Grf.
21:00	Gemeinsames Abtreten	Kommandant

Bemerkungen:	
Fahrer:	

2.Chargiertenübung

Feuerwehr



Glarus

Organisation	Einheit	Übungsdatum
Element Wiggis	Chargierte	Do, 10.11.2011


Ort:	FW Lokal, Spital Glarus
Lektionsart- Thema:	AED BLS, Besichtigung Spital
Material:	Mittel FW Netstal
Fahrzeuge:	TLF, Modulfahrzeug, Personentransporter
Tenue:	Kombi
Ausbildungshilfen:	Keine

Ausbildungsziele:	<ul style="list-style-type: none"> - AED BLS - Gebäudekenntnis
--------------------------	--

Lektionsablauf

Zeit	Tätigkeit	Verantwortlich
18:50	Besammlung	
19:00	Begrüssung und Orientierung	Kommandant
19:05	Gruppe 1 : Besichtigung Spital Glarus mit Leiter Sicherheit	M. Lütschg
19:05	Gruppe 2: AED BLS Wiederholungskurs	V. Kubli
21:00	Gemeinsames Abtreten	Kommandant

Bemerkungen:	
Fahrer:	

2.Chargiertenübung			Feuerwehr  Glarus
Organisation	Einheit	Übungsdatum	
Element Wiggis	Chargierte	Do, 10.11.2011	

Ort:	FW Lokal, Spital Glarus
Lektionsart- Thema:	AED BLS, Besichtigung Spital
Material:	Mittel FW Netstal
Fahrzeuge:	TLF, Modulfahrzeug, Personentransporter
Tenue:	Kombi
Ausbildungshilfen:	Keine

Chargiertenliste WK BLS-AED Kurs 2011

Gruppe A BLS-AED Wiederholungskurs 2011


Lütschg Martin
 Baitella Urs
 Flisch Rolf
 Pfeiffer Fredy
 Möschler Christian
 Häuptli Sarah
 Cremonese Chili
 Fischli Florian

Gruppe B Thema Orts- und Gebäudekenntnis (Kantonsspital Glarus)

Sergi Maurizio
 Seifritz Martin
 Walker Marc
 Knezevic Dragan
 Vogel Koni
 Tres Patrizio
 Jenny René
 Baumgartner Stefan
 Bühler Paul

Chargierte die nicht den BLS-AED Kurs besitzen,

Horat Hans Peter
 Malacarne Arturo
 Keller Corinne
 Schnyder Daniel
 Schneider Hansjörg

6. Offiziersübung			Feuerwehr  Glarus
Organisation	Einheit	Übungsdatum	
Element Wiggis	Offiziere	Mo, 05.12.2011	

Ort:	Vakant
Lektionsart- Thema:	Begehung Industrie
Material:	Schreibmaterial
Fahrzeuge:	
Tenue:	Kombi
Ausbildungshilfen:	ESP

Ausbildungsziele:	Orts- und Gebäude-Kenntnisse
--------------------------	------------------------------

Lektionsablauf		
Zeit	Tätigkeit	Verantwortlich
18:50	Besammlung FW Depot Netstal	
19:00	Begrüssung und Orientierung	Kommandant
19:05	Besichtigungen (ev. Erweiterung Wiggispark, techn. Betriebe Glarus) Erweiterung KFN	M. Lütschg
21:00	Gemeinsames Abtreten	Kommandant

Bemerkungen:	
Fahrer:	